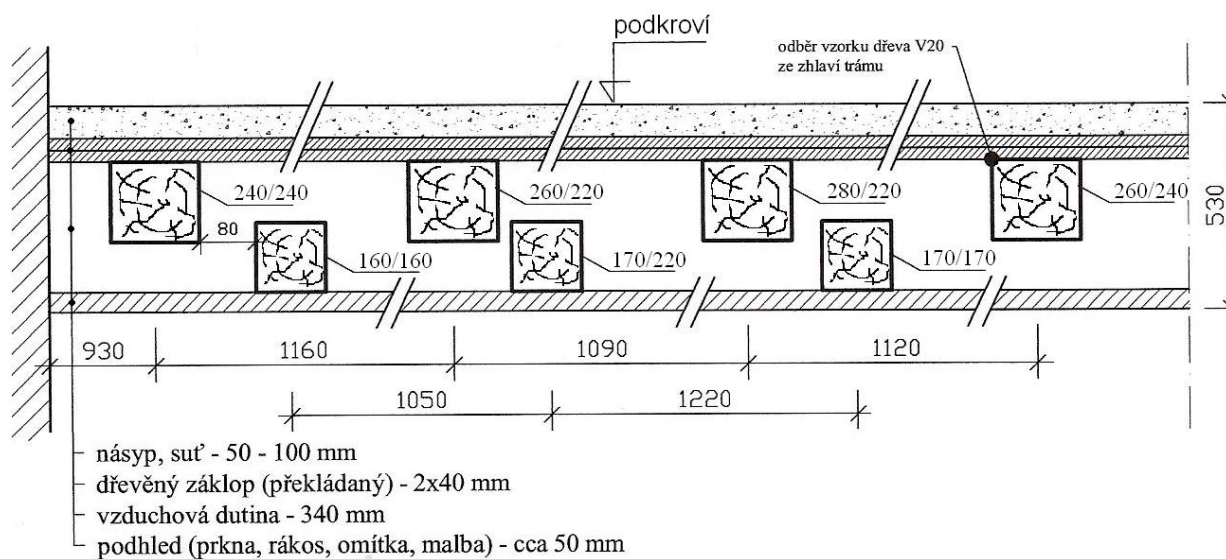
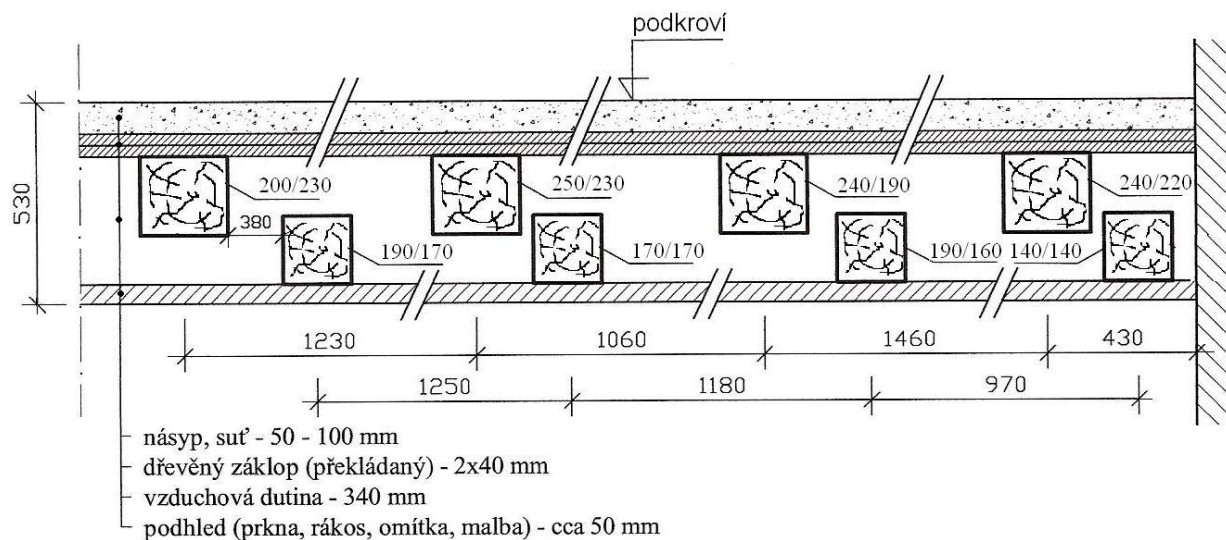


Příloha 2.2 (pokračování)

SONDA SS19



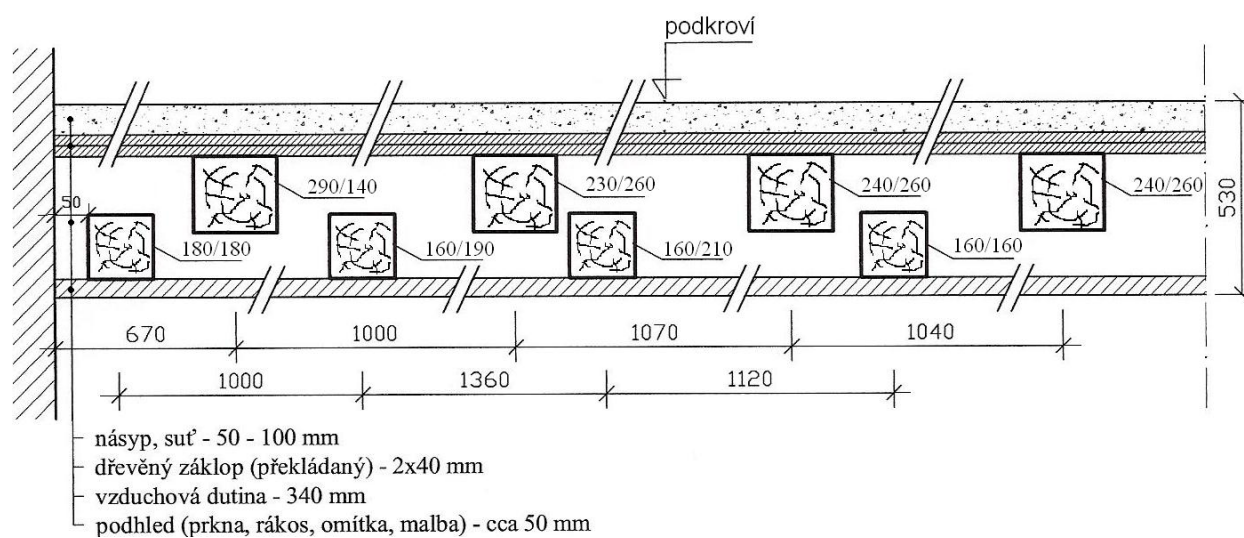
SONDA SS20



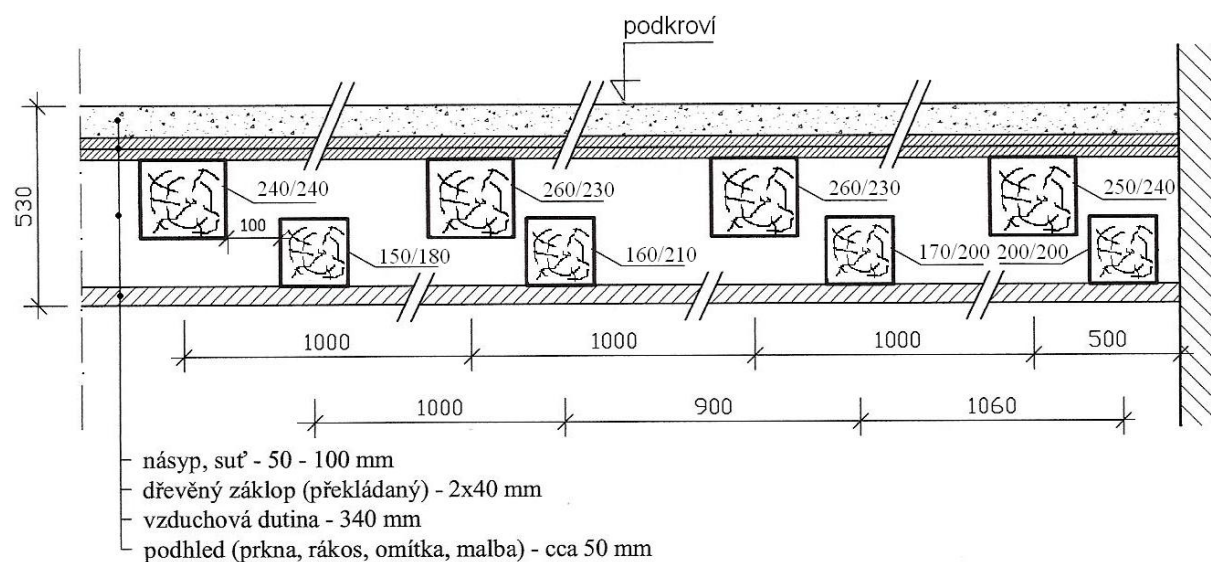
SKLADBA STROPNÍCH KONSTRUKCÍ A PODLAH STROPNÍ KONSTRUKCE NAD 2. PATREM

Příloha 2.2 (pokračování)

SONDA SS21



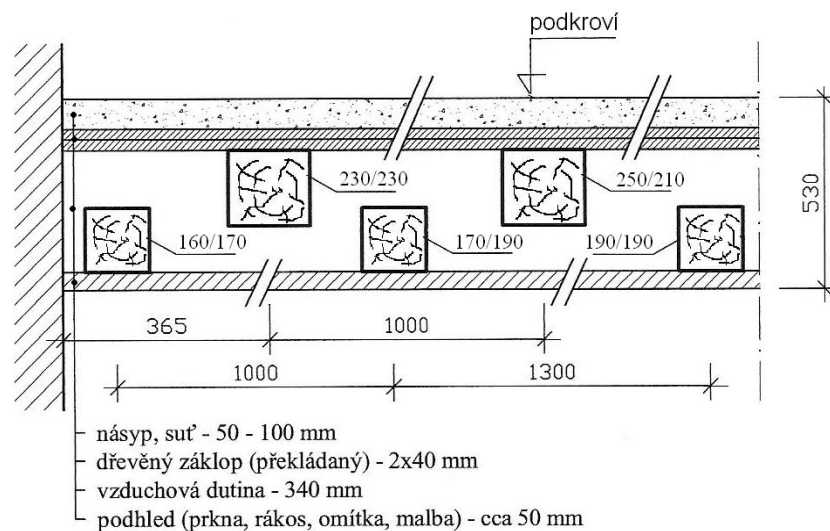
SONDA SS22



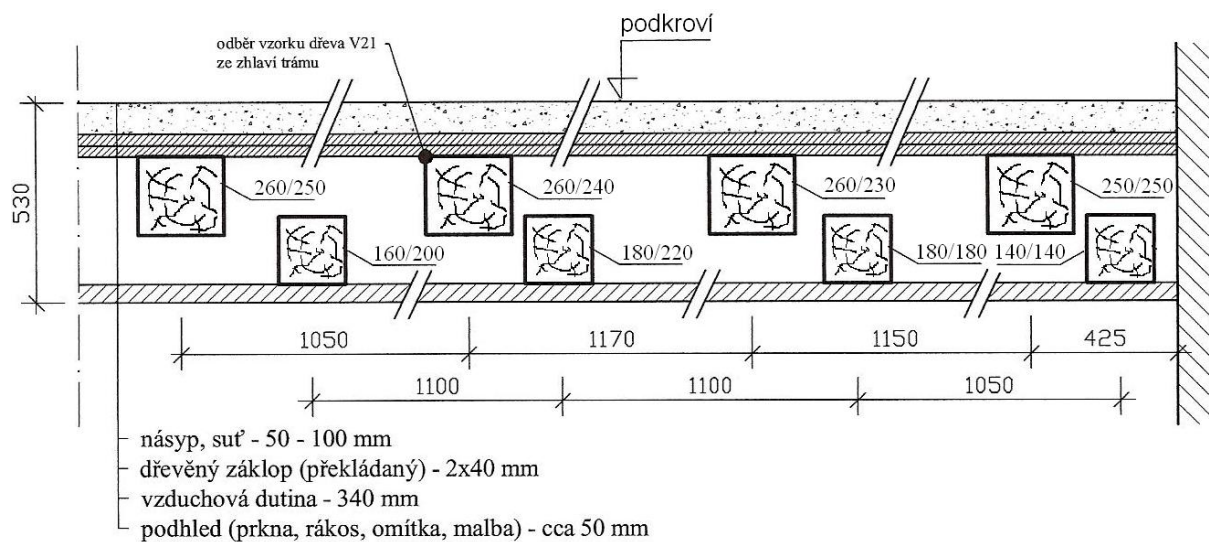
SKLADBA STROPNÍCH KONSTRUKCÍ A PODLAH STROPNÍ KONSTRUKCE NAD 2. PATREM

Příloha 2.2 (pokračování)

SONDA SS23



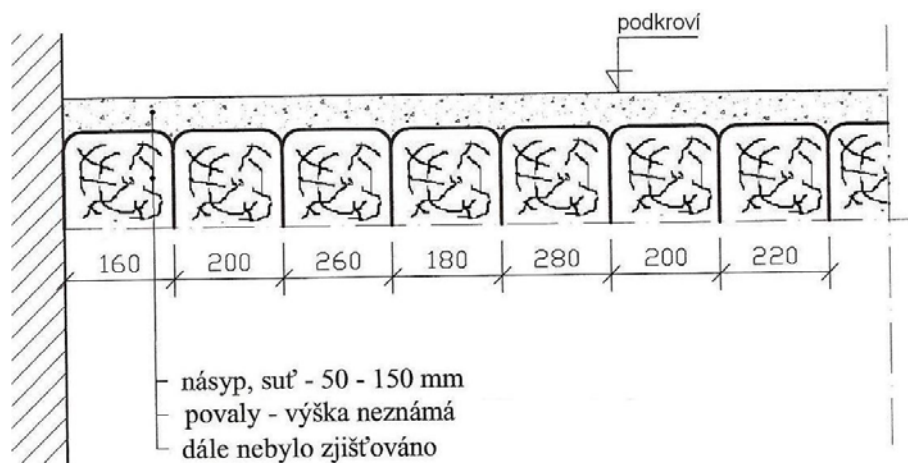
SONDA SS24



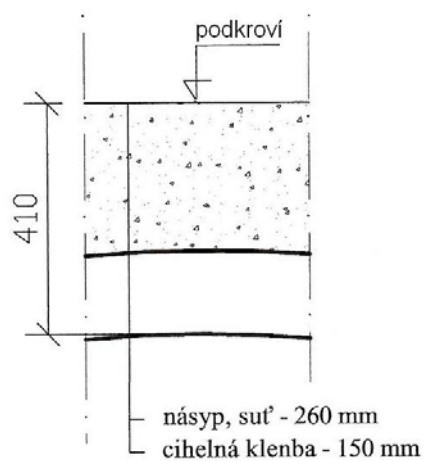
SKLADBA STROPNÍCH KONSTRUKCÍ A PODLAH STROPNÍ KONSTRUKCE NAD 2. PATEM

Příloha 2.2 (pokračování)

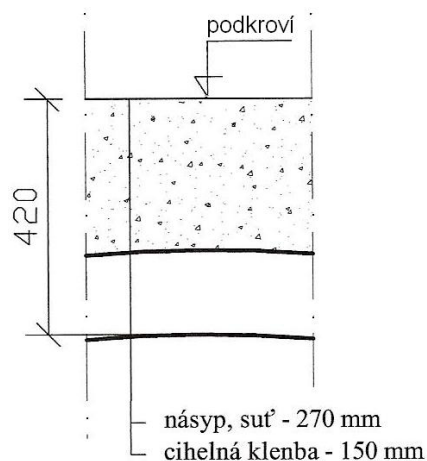
SONDA SS25



SONDA SS26



SONDA SS27



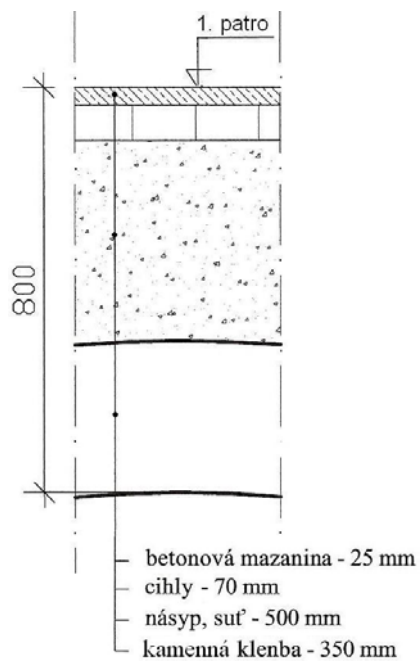
SKLADBA STROPNÍCH KONSTRUKCÍ A PODLAH

STROPNÍ KONSTRUKCE NAD 2. PATREM

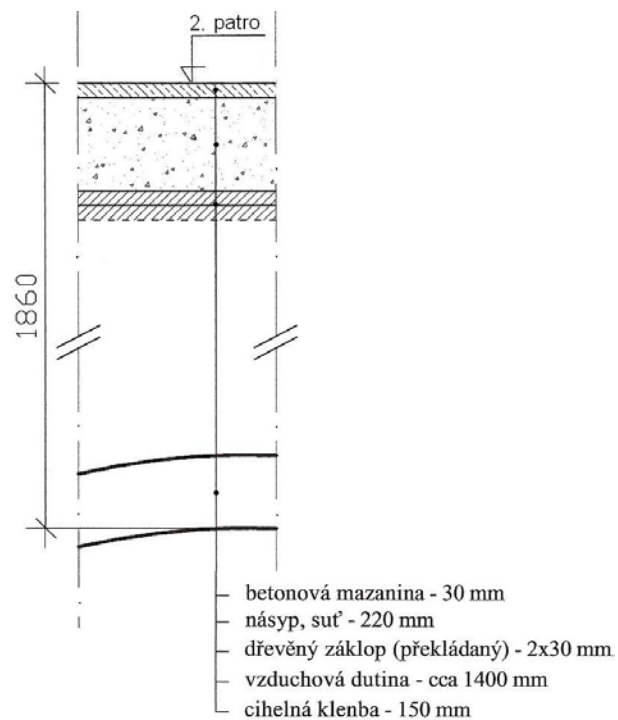
(u kleneb sondy provedeny ve vrcholech)

Příloha 2.2 (pokračování)

SONDA SS28



SONDA SS29



SKLADBA STROPNÍCH KONSTRUKCÍ A PODLAH
STROPNÍ KONSTRUKCE NAD PŘÍZEMÍM A 1. PATREM
(u kleneb sondy provedeny ve vrcholech)

FOTOGRAFICKÁ DOKUMENTACE – STROPNÍ KONSTRUKCE



Foto 1: Sonda SS1 – klenba nad přízemím



Foto 2: Sonda SS2 – klenba nad přízemím



Foto 3: Sonda SS3 – klenba nad přízemím



Foto 4: Sonda SS4 – klenba nad přízemím



Foto 5: Sonda SS5 – klenba nad přízemím



Foto 6: Sonda SS6 – klenba nad přízemím

Pozn.: Sondy byly prováděny z úrovně podlahy.

Příloha 2.3 (pokračování)



Foto 7: Sonda SS7 – klenba nad 1. patrem



Foto 8: Sonda SS8 – klenba nad 1. patrem



Foto 9: Sonda SS9 – klenba nad 1. patrem



Foto 10: Sonda SS10 – klenba nad 1. patrem



Foto 11: Sonda SS11 – klenba nad 1. patrem



Foto 12: Sonda SS12 – dřevěný trámový strop nad 1. patrem

Pozn.: Sondy byly prováděny z úrovně podlahy.

Příloha 2.3 (pokračování)



Foto 13: Sonda SS13, dřevěný trámový strop nad 1. patrem



Foto 14: Sonda SS14, dřevěný trámový strop nad 1. patrem

Příloha 2.3 (pokračování)



Foto 15: Sonda SS16, dřevěný trámový strop nad 1. patrem



Foto 16: Sonda SS16, dřevěný trámový strop nad 1. patrem

Příloha 2.3 (pokračování)



Foto 17: Sonda SS17, dřevěný trámový strop nad 1. patrem



Foto 18: Sonda SS18, dřevěný trámový strop nad 2. patrem

Příloha 2.3 (pokračování)



Foto 19: Sonda SS19, dřevěný trámový strop nad 2. patrem



Foto 20: Sonda SS19, dřevěný trámový strop nad 2. patrem

Příloha 2.3 (pokračování)



Foto 21: Sonda SS20, dřevěný trámový strop nad 2. patrem



Foto 22: Sonda SS21, dřevěný trámový strop nad 2. patrem

Příloha 2.3 (pokračování)



Foto 23: Sonda SS22, dřevěný trámový strop nad 2. patrem



Foto 24: Sonda SS23, dřevěný trámový strop nad 2. patrem

Příloha 2.3 (pokračování)



Foto 25: Sonda SS24, dřevěný trámový strop nad 2. patrem



Foto 26: Sonda SS25, dřevěný povalový strop nad 2. patrem

Příloha 2.3 (pokračování)



Foto 27: Sonda SS28, kamenná klenba nad přízemím
(sonda provedena z úrovně podlahy)



Foto 28: Sonda SS29, cihelná klenba nad 1. patrem
(sonda provedena z úrovně podlahy)